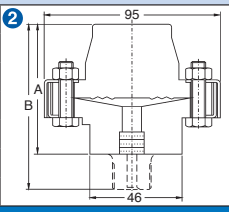
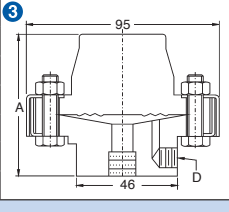
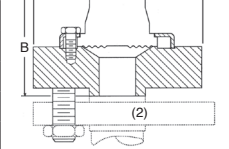
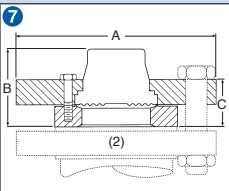
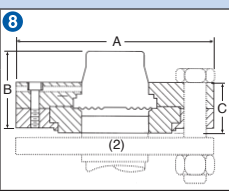


Dimensiones para Sellos - Series 100, 200 y 300

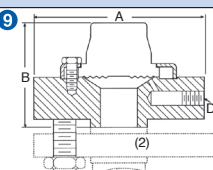
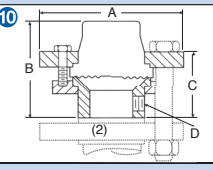
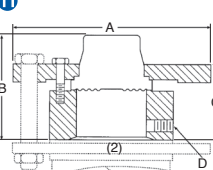
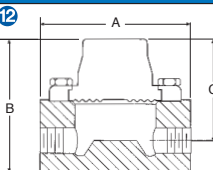
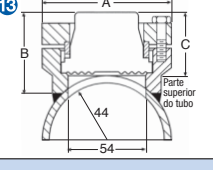
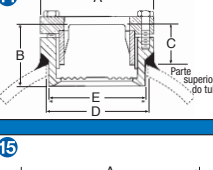
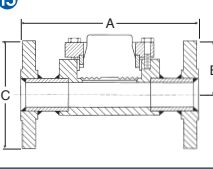
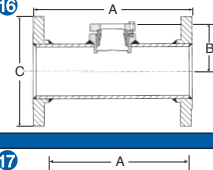
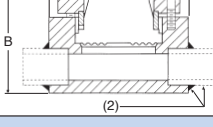
(SIGA EL ORDEN DE LA CODIFICACIÓN EN LA SECCIÓN COMO ESPECIFICAR DEL CATÁLOGO)

Ver en la tabla del catálogo de acuerdo con la numeración abajo el significado de los códigos en las respectivas columnas																														
2, 3, 4		1	5		6								7		8	9	Brida (ASME)			Valor de la Cota del Dimensional	Conexión Limpieza	Dimensionales								
Tamaño Nominal	Conexión Tipo	Material del Diafragma	B	C	S	G	H	D	M	W	N	T	I	SH	V	T	KY	Conexión al Instrumento	Fluido de Llenado	Opcionales	Clase de Presión		Terminación	A mm	B mm	C mm	D			
25F	100	Todos	*	*	*	*	*	*	*	*	*	*	*	*	*	*	*	*	Todos	Todos	Todos			70						
69F																								76						
60F																									76					
79F																									76					
70F																									76					
10F																									79					
11F			ou		*	*	*	*	*	*	*	*	*	*	*	*	*	*	*	*					80					
25M	200	Todos	*	*	*	*	*	*	*	*	*	*	*	*	*	*	*	*	Todos	Todos	Todos			70	89					
69M																								76	95					
60M																									76	95				
79M																									76	95				
70M																									76	95				
10M																									79	102				
11M			ou		*	*	*	*	*	*	*	*	*	*	*	*	*	*	*	*					79	102				
25F	101	Todos	*	*	*	*	*	*	*	*	*	*	*	*	*	*	*	*	Todos	Todos	Todos			70						
69F																								76						
60F																									76					
79F																									76					
70F																									76					
10F																									79					
11F			ou		*	*	*	*	*	*	*	*	*	*	*	*	*	*	*	*					79					
25M	301	Todos	*	*	*	*	*	*	*	*	*	*	*	*	*	*	*	*	Todos	Todos	Todos			70	89					
69M																								76	95					
60M																									76	95				
79M																									76	95				
70M																									76	95				
10M																									79	102				
11M			ou		*	*	*	*	*	*	*	*	*	*	*	*	*	*	*	*					79	102				
50	Todos	Todos	*	*	*	*	*	*	*	*	*	*	*	*	*	*	*	*	Todos	Todos	Todos	150	RF ou FT ou RTJ	89	75					
75																								300 ou 600	RF ou FT ou RTJ	95		76		
																									900 ou 1500	RF ou FT ou RTJ		121	81	
																									150	RF ou FT ou RTJ		96	75	
10	102	Todos	*	*	*	*	*	*	*	*	*	*	*	*	*	*	*	(1)	(1)	(1)	Todos	Todos	Todos	150	RF	108	57	35		
ou																								300 ou 600	RF	127	57	33		
																									900 ou 1500	RF	152	57		40
15	302	Todos	*	*	*	*	*	*	*	*	*	*	*	*	*	*	*	*	(1)	(1)	(1)	Todos	Todos	Todos	150	RF	127	60	38	
ou																									300 ou 600	RF	159	60	38	
																									900 ou 1500	RF	178	60	38	
																									150	RF	152	49	35	
																									300 ou 600	RF	165	49	38	
																									900 ou 1500	RF	216	49	54	
																							150	RF	191	51	41			
10	Todos	ND	ND	ND	ND	ND	ND	ND	ND	ND	ND	ND	ND	ND	ND	ND	ND	ND	Todos	Todos	Todos	150	RF	108	56	35				
15																								150	RF	127		59	36	
20																									150	RF		152	52	40

Notas: (1) Ver sección del dimensional

(2) Tornillos, Tuercas, Contra brida y Cañerías son por parte del cliente

Ver en la tabla del catálogo de acuerdo con la numeración abajo el significado de los códigos en las respectivas columnas

2, 3, 4		1	5		6												7	8	9	Brida (ASME)			Valor de Cota del Dimensional			Conexión Limpieza	Dimensionales				
Tamaño Nominal	Conexión	Tipo	Material del Diafragma		B	C	S	G	H	D	M	W	N	Ti	SH	V	T	KY	Conexión al Instrumento	Fluido de Llenado	Opcionales	Clase de Presión	Terminación	A mm	B mm	C mm		D			
50			Todos													ND	ND	ND	Todos	Todos	Todos		150	RF ou FF	89	75	1/4" NPT				
																							300 ou 600	RF ou FF	95	76					
																							900 ou 1500	RF ou FF	121	81					
																							150	RF ou FF	98	75					
																							300 ou 600	RF ou FF	117	80					
75			Todos													ND	ND	ND	Todos	Todos	Todos		150	RF ou FF	98	75	1/4" NPT				
																							300 ou 600	RF ou FF	117	80	1/4" NPT				
																							900 ou 1500	RF ou FF	130	80	1/4" NPT				
																							150	RF	108	73	49	1/4" NPT			
																							300 ou 600	RF	127	73	49	1/4" NPT			
103	ou	203	ou	303	Todos											ND	ND	ND	Todos	Todos	Todos		150	RF	108	73	49	1/4" NPT			
																							300 ou 600	RF	127	73	49	1/4" NPT			
																							900 ou 1500	RF	152	73	49	1/4" NPT			
15			Todos													ND	ND	ND	Todos	Todos	Todos		150	RF	127	76	52	1/8" NPT			
																							300 ou 600	RF	159	76	52	1/8" NPT			
																							900 ou 1500	RF	178	76	52	1/8" NPT			
																							150	RF	152	85	60	1/4" NPT			
																							300 ou 600	RF	165	85	60	1/4" NPT			
																							900 ou 1500	RF	216	85	60	1/4" NPT			
																							150	RF	191	79	56	1/4" NPT			
300 ou 600	RF	210	81	56	1/4" NPT																										
20	ou	304	Todos													ND	ND	ND	Todos	Todos	Todos		900	RF	241	94	70	1/4" NPT			
																							1500	RF	267	94	70	1/4" NPT			
25F	ou	104	Todos													ND	ND	ND	Todos	Todos	Todos		102		67	54					
																							69F		102	92		70			
																							79F		102	96		76			
																							10F		102	98		76			
																							60F		102	92		70			
																							70F		102	98		76			
11F		102	98	76																											
30	ou	105	Todos													ND	ND	ND	Todos	Todos	Todos		89		57	48					
																							205								
																							40								
60	ou	305	Todos													ND	ND	ND	Todos	Todos	Todos		89		49	46					
																							80								
																							80								
50	ou	106	Todos													ND	ND	ND	ND	ND	ND	Todos	Todos	Todos		150	RF ou FF ou RTJ	178	45	89	
																										300	RF ou FF ou RTJ	210	47	95	
																										150	RF ou FF ou RTJ	186	49	96	
																										300	RF ou FF ou RTJ	215	57	115	
																										150	RF ou FF	178	54	108	
																										300	RF ou FF	203	62	124	
																										150	RF ou FF	203	68	127	
																										300	RF ou FF	229	68	156	
																										150	RF ou FF	229	75	152	
																										300	RF ou FF	254	75	165	
																										150	RF ou FF	279	92	191	
																										300	RF ou FF	305	92	210	
40	ou	206	Todos													ND	ND	ND	ND	ND	ND	Todos	Todos	Todos		150	RF ou FF	330	86	229	
																										300	RF ou FF	356	86	254	
																										150	RF ou FF	406	113	279	
																										300	RF ou FF	432	113	318	
80			Todos													ND	ND	ND	ND	ND	ND	Todos	Todos	Todos		150	RF ou FF	406	138	343	
																										150	RF ou FF	406	138	343	
25	ou	107	Todos													ND	ND	ND	ND	ND	ND	Todos	Todos	Todos		102		60			
																										50		102		60	
																										75		102		60	
																										10		102		63	
																										15		102		69	
																										20		102		75	

Notas: (1) Ver sección del dimensional

(2) Tornillos, Tuercas, Contra brida y Cañerías son por parte del cliente